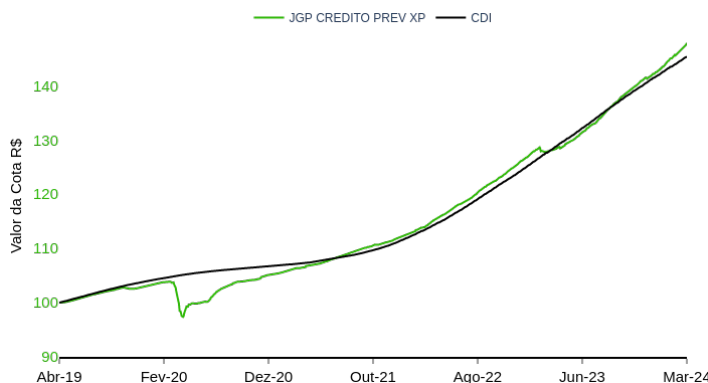


# JGP Crédito Prev Advisory

JGP Crédito PREV Advisory FIC FI RF CP LP  
Início das atividades - 24.04.2019

## Sobre o Fundo

Fundo previdenciário constituído por um portfólio diversificado que combina títulos de crédito de baixo risco no mercado local, como debêntures, CDBs, LFs, Notas Promissórias e cotas de FIDCs, com investimentos no exterior (limitado a 20% do patrimônio líquido, com hedge para exposição cambial). O processo de seleção de ativos segue uma filosofia de investimentos baseada em governança diligente, na análise dos fundamentos dos emissores e na agilidade do processo decisório. Controlamos a liquidez dos ativos e seu percentual no portfólio para que a equipe tenha flexibilidade e capture, através de gestão ativa, não somente retornos oriundos de carregamento dos títulos, como também de movimentos nos prêmios de risco de crédito através da atuação no mercado secundário, no mercado local e offshore.



Retornos 2024*	Jan	Fev	Mar	Abr	Mai	Jun	Jul	Ago	Set	Out	Nov	Dez	Acum
Fundo	1,30%	1,17%	1,28%	-	-	-	-	-	-	-	-	-	3,79%
CDI	0,97%	0,80%	0,83%	-	-	-	-	-	-	-	-	-	2,62%

\*Rentabilidade mensal calculada com base na cota do último dia útil do mês, líquida de taxas de administração e performance e bruta de impostos.

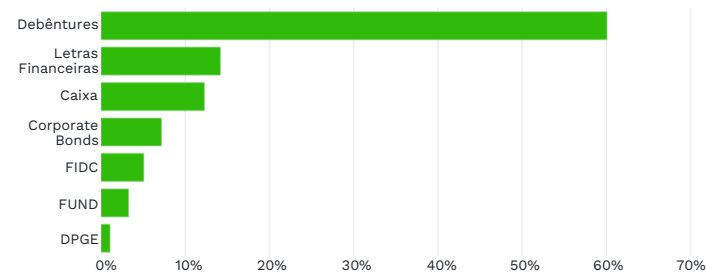
Retornos Anos Anteriores*	Fundo	CDI	CDI+ Anualizado	Retornos Acumulados*	Fundo	CDI	CDI+ Anualizado
2019**	3,17%	3,94%	-	Últimos 12 meses	15,10%	12,35%	2,49%
2020	2,07%	2,76%	-	Últimos 24 meses	28,49%	27,28%	0,48%
2021	6,58%	4,42%	2,09%	Últimos 36 meses	38,53%	35,49%	0,75%
2022	13,23%	12,39%	0,76%	Retorno Acumulado	47,87%	45,42%	0,34%
2023	12,09%	13,04%	-				

\*Rentabilidade anual calculada com base na cota do último dia útil do ano, líquida de taxas de administração e performance e bruta de impostos.

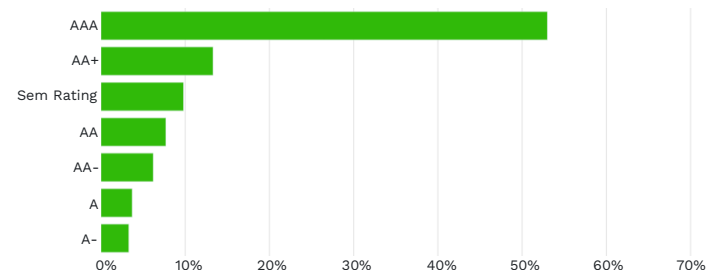
\*\*Retornos calculados a partir do início das atividades do fundo.

\*Líquidos de taxas e despesas.

## Exposição por ativo - top 7



## Exposição por rating externo



## Informações Adicionais

Volatilidade Anualizada*	0,49%
Índice Sharpe*	4,77
Patrimônio Líquido do Fundo	R\$ 676.778.809
Patrimônio Líquido Médio nos Últimos 12 Meses	R\$ 618.379.984

\*Últimos 12 meses.

## Estatísticas

Meses Positivos	56
Meses Negativos	4
Retorno Médio Mensal	0,65%
Retorno Máximo Mensal	1,77%
Retorno Mínimo Mensal	-3,57%

## Exposição por setor

Financeiro	22,20%	Saneamento	5,70%
Transporte	12,20%	Telecom	5,70%
Energia	9,40%		
Outros	8,80%		
Locação	7,30%		



# JGP Crédito Prev Advisory

JGP Crédito PREV Advisory FIC FI RF CP LP  
Início das atividades - 24.04.2019

## Principais Características

### Tipo ANBIMA

Previdência Renda Fixa

### Código ANBIMA

49361-9

### Público Alvo

Recursos das provisões matemáticas e demais recursos e provisões de PGBL e VGBL, instituídos pela XP Vida e Previdência S.A.

### Gestor e Distribuidor

JGP Gestão de Crédito Ltda

### Administrador

BNY Mellon Serviços Financeiros DTVM S.A.

### Custodiante

BNY Mellon Banco S.A.

### Aplicação Inicial Mínima

R\$ 10.000,00

### Aplicações Subsequentes

Não há

### Saldo Mínimo de Permanência

Não há

### CNPJ

32.319.225/0001-00

### Horário de Movimentações

Até às 14:00h

### Cotização de Aplicações

D+0

### Cotização de Resgates

D+5 dias úteis

### Financeiro de Resgates

D+2 da cotização

### Taxa de Administração

1,10 %

### Taxa de Administração Máxima

1,20 %

### Taxa de Performance

Não há

### Taxa de Saída

Não há

(1) Descrição do tipo ANBIMA disponível no formulário de informações complementares.

Aviso importante: Visando o atendimento da legislação vigente, quando do ingresso no Fundo, todo quotista deverá fornecer ao administrador do mesmo cópias de seus documentos de identificação entre outros documentos cadastrais.

As informações contidas neste material são de caráter exclusivamente informativo.

**Rentabilidade passada não é garantia de rentabilidade futura.** Este documento não se constitui em uma oferta de venda e não constitui o prospecto previsto no código de auto-regulação da ANBIMA para a indústria de fundos de investimento. Leia o prospecto, o formulário de informações complementares, lâmina de informações essenciais e o regulamento antes de investir. Este fundo não conta com a garantia do administrador, do gestor da carteira, de qualquer mecanismo de seguro ou do fundo garantidor de crédito - FGC. Rentabilidade mensal divulgada é líquida de taxas de administração e performance e a rentabilidade divulgada não é líquida de impostos.

Não há garantia de que este fundo terá tratamento tributário para fundos de longo prazo.

Esta lâmina contém um resumo das informações essenciais sobre **JGP Crédito Prev Advisory** administrado por BNY Mellon Serviços Financeiros DTVM S.A e gerido por JGP Gestão de Crédito Ltda. As informações completas deste fundo disponível no endereço [www.jgp.com.br](http://www.jgp.com.br).

As informações contidas neste material são atualizadas mensalmente. Ao realizar aplicações adicionais, consulte a sua versão mais atualizada.

